

주간 국제유가 및 시장 동향

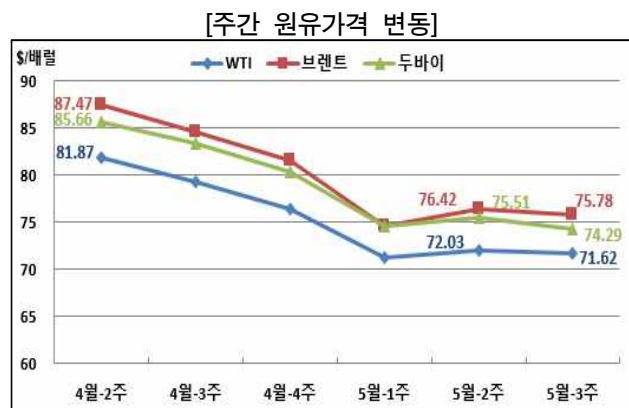
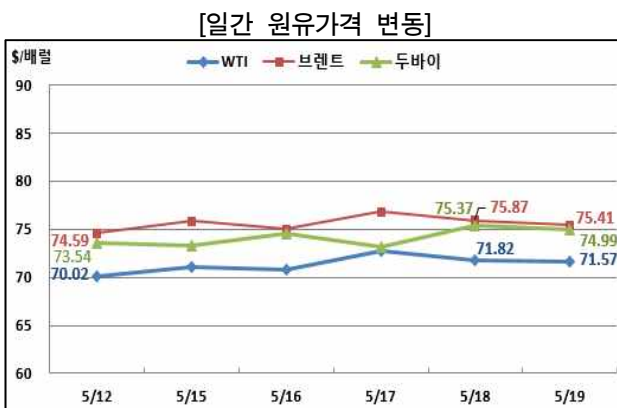
http://www.keei.re.kr 2023. 5. 12 ~ 2023. 5. 19

Weekly Oil Market Report

1. 현물 유가



현물 원유가격 추이



자료: Reuters, 한국석유공사

🕒 5월 셋째 주 국제 유가는 IEA 석유수요 상향 전망, 미국 소비판매 호조 등으로 상승했고, 미국 기준금리 추가 인상 가능성, 미국 부채한도 불확실성 등은 상승폭을 제한함.

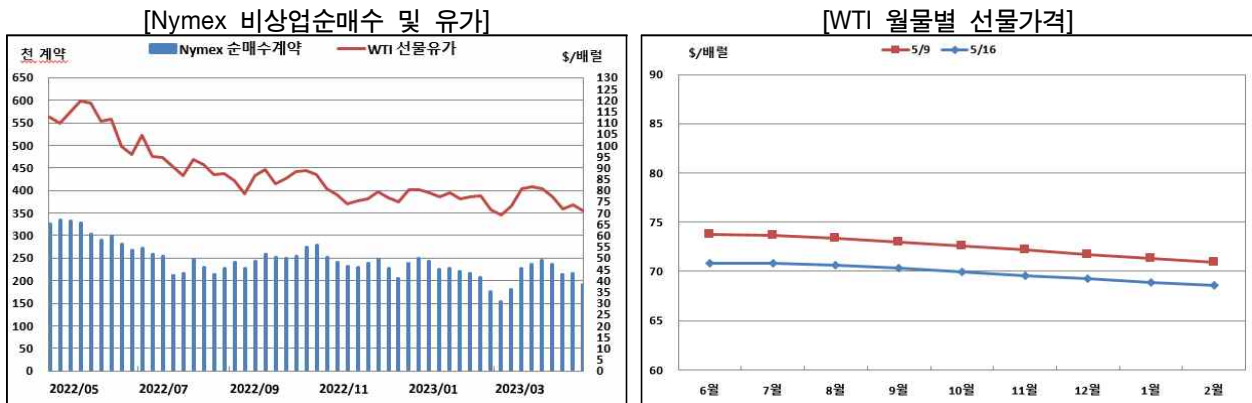
- 국제에너지기구(IEA)는 16일(화) 발표한 Oil Market Report를 통해 올해 세계 석유수요를 전년 보다 2.2백만b/d 증가한 102백만b/d로 전망함(Reuters, 5.16).
 - IEA는 올해 석유수요 증가 전망치를 전월 전망치 대비 0.2백만b/d 상향 조정했으며, 올해 초 이미 큰 폭의 증가가 예상된 중국수요가 예상을 뛰어넘고 있다고 진단함.
 - IEA의 해당 보고서에 따르면 중국의 3월 원유수요는 이미 하루 1600만 배럴이라는 기록을 세웠으며, 올해 전체 원유 수요 증가분의 60%는 중국이 차지할 것이라고 전망함.
- 중국의 4월 원유 정제 처리량은 14.87백만b/d로 역사상 2번째로 많은 처리량을 기록하며 연초 대비 18.9% 상승했고, 이 수치는 중국 내 석유수요 회복세를 보여주고 있음(Reuters, 5.16).
- 미국의 4월 소매 판매가 경기침체 우려에도 전월 대비 0.4% 증가한 6861억 달러를 기록하며, 작년 12월부터 3개월 연속 마이너스를 기록한 수치를 상승 반전함(Reuters, 5.17).
- 미국 에너지부는 15일(월) 8월 인도분 전략비축유(SPR) 3백만 배럴 비축(구매) 계획을 발표하며, 이달 31일까지 관련 기업들의 공급 제안서를 받겠다고 공지함(Reuters, 5.16).
- 미국 Richmond 연은 총재 Thomas Barkin은 16일(화) 블룸버그와의 인터뷰를 통해 지난 5월 FOMC의 메시지는 금리 인상 중단이 아니라며 기준금리 추가 인상 가능성을 밝힘(Reuters, 5.16).
- 미국 부채한도 상향을 위한 Biden 대통령과 상·하원 지도부가 만나는 2차 협상을 앞두고, Kevin McCarthy 하원의장이 강경한 입장을 표명하며 부채한도 협상에 난항이 예고됨(CNN, 5.14).

- 러시아 Putin 대통령은 자국 방송에서 러시아가 국제 유가를 지지하기 감산을 지속하고 있으며, 이에 따라 국제 석유시장이 완전히 안정적(absolutely stable)이라고 언급함(Reuters, 5.18).
- Financial Times는 내부 소식통을 통해 G7 국가와 유럽연합(EU)은 오는 5월 19~21일 일본에서 열리는 G7 정상회의에서 러시아 천연가스에 대한 첫 공동제재를 발표할 예정이라고 보도함(FT, 5.14).
- 유로화 대비 미국 달러 환율은 5월 19일 기준 \$1.0802/€로 전주(5월 12일)의 \$1.0848/€에 비해 0.42% 하락(가치 상승)함.
- 미국의 주간 원유생산 및 원유시추기 수는 모두 전주보다 감소함.
 - 미국 에너지정보청(EIA)은 미국의 주간 원유생산(5월 12일 기준)이 전주보다 10만b/d 감소한 1,220만b/d를 기록했다고 발표함.
 - 베이커 휴즈(Baker Hughes)에 따르면, 미국의 원유시추기 수는 5월 19일 기준으로 전주보다 11기 감소한 575기를 기록함.
- 지난주(5월 12일) 미국 석유재고는 원유는 전주보다 증가, 휘발유는 감소, 중간유분은 동일함.
 - 상업용 총 원유재고는 전주 대비 5백만 배럴 증가한 467.6백만 배럴을 기록했고, WTI 선물 인도지점인 쿠싱 지역 원유재고는 전주보다 1.5백만 배럴 증가한 35.5백만 배럴을 기록함.
 - 미국 휘발유재고는 전주 대비 1.4백만 배럴 감소한 218.3백만 배럴을 기록했고, 중간유분재고는 전주와 동일한 106.2백만 배럴을 기록함.

2. 선물 유가



Nymex-WTI 선물가격 및 비상업순매수 추이



자료: Reuters, CFTC, Nymex

- ⌚ 5월 16일 기준 NYMEX-WTI 선물 유가는 전주(5월 9일) 대비 \$2.85/배럴(3.87%) 감소한 \$70.86/배럴을 기록함.
 - 5월 16일 기준으로 NYMEX-WTI 선물가격 원월물('24.2월)과 최근월물('23.6월)과의 스프레드는 \$(-)2.30/배럴로 백워드이션(backwardation)이 축소됨.
 - ICE-Brent 선물가격의 원월물('24.3월)과 최근월물('23.7월) 간 스프레드는 \$(-)2.40/배럴임.
- ⌚ 미국 상품선물거래위원회(CFTC)가 발표한 5월 16일 기준 NYMEX의 투기성 자금에 의한 원유(WTI) 선물거래 순매수는 전주보다 25.2만 배럴 감소한 191.5백만 배럴을 기록함.
 - 헤지펀드 등 투기성 자금의 매수 포지션은 10.2백만 배럴 감소했고 매도 포지션은 15백만 배럴 증가함.

미국 석유수급 통계

1) 석유재고(전략비축유 제외)

(단위: 백만 배럴)

구분 \ 일자	4/21	4/28	5/5	5/12	전주대비	
					물량	변동률
원 유	460.9	459.6	462.6	467.6	+5.0	+1.1%
휘발유	221.1	222.9	219.7	218.3	-1.4	-0.63%
중간유분(난방유 등)	111.5	110.3	106.2	106.2	+0.1	+0.1%
중 유	32.4	32.3	33.1	32.5	-0.6	-1.9%

자료: EIA/DOE

2) 원유정제투입량

(단위: 백만 b/d)

구분 \ 일자	4/21	4/28	5/5	5/12	전주대비	
					물량	변동률
원유처리량	15.83	15.74	15.75	15.99	+0.25	+1.6%
가동률(%)	91.3	90.7	91.0	92.0	+1.0	+1.1%

자료: EIA/DOE

3) 석유제품 소비

(단위: 백만 b/d)

구분 \ 일자	4/21	4/28	5/5	5/12	전주대비	
					물량	변동률
휘발유	9.51	8.62	9.30	8.91	-0.40	-4.2%
중간유분(난방유 등)	3.73	3.87	4.04	3.74	-0.30	-7.4%
중 유	0.18	0.23	0.23	0.38	+0.15	+63.0%
총석유제품	20.21	19.81	20.16	19.56	-0.61	-3.0%

자료: EIA/DOE

4) 수입 및 생산

(단위: 백만 b/d)

구분	수 입					생 산				
	4/28	5/5	5/12	전주대비		4/28	5/5	5/12	전주대비	
				물량	변동률				물량	변동률
원유	6.40	5.55	6.86	1.31	23.5%	12.30	12.30	12.20	-0.10	-0.8%
휘발유	0.06	0.16	0.14	-0.02	-11.0%	9.38	9.82	9.48	-0.34	-3.5%
중간유분	0.14	0.11	0.13	+0.02	+15.3%	4.58	4.61	4.86	+0.25	+5.4%
중유	0.03	0.11	0.12	0.00	+1.8%	0.31	0.29	0.35	+0.06	+19.0%

자료: EIA/DOE