

# 주간 국제유가 및 시장 동향

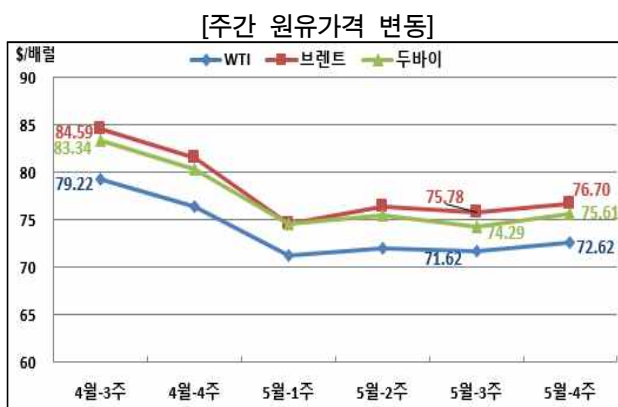
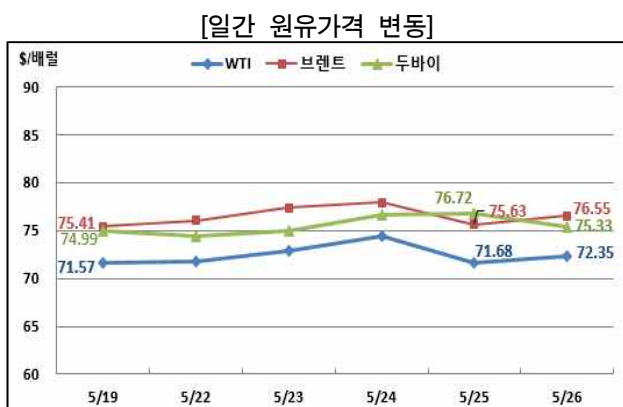
http://www.keei.re.kr 2023. 5. 19 ~ 2023. 5. 26

Weekly Oil Market Report

## 1. 현물 유가



### 현물 원유가격 추이



자료: Reuters, 한국석유공사

5월 넷째 주 국제 유가는 세계 석유수요 증가 전망, 사우디 에너지부 장관의 경고성 발언 등으로 상승했고, 미국 부채한도 협상 난항 등은 상승폭을 제한함.

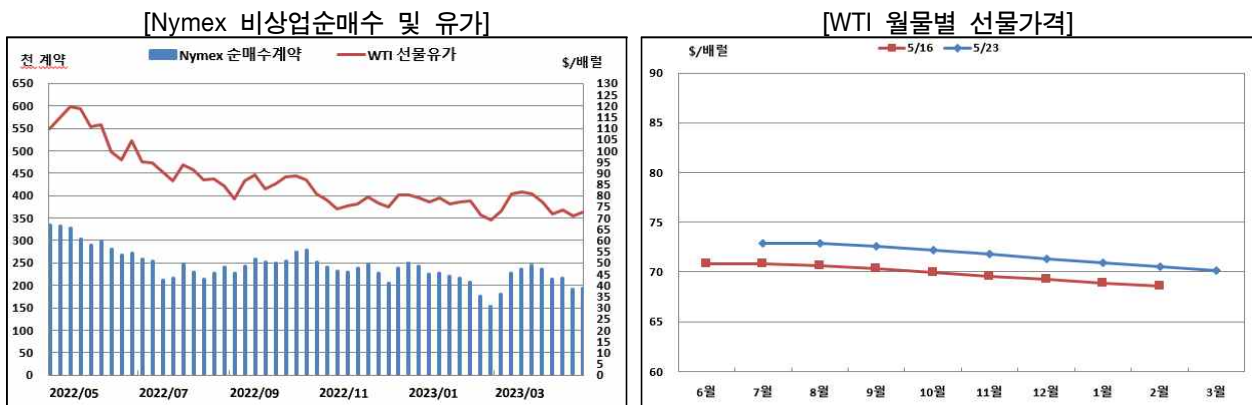
- 국제에너지기구(IEA)는 최근 월간보고서에서 올해 하반기에 세계 석유수요가 200만b/d 증가해 석유시장의 공급 부족을 야기할 수 있다고 전망함(Reuters, 5.22).
- 사우디 에너지부 장관은 23일(화) OPEC+의 4월 전격적인 감산 결정을 언급하며, 유가 하락에 배팅하는 투기 세력에 대해 조심하라는 경고성 메시지를 보냄(CNBC, 5.23; Reuters, 5.24).
  - 사우디 에너지부 장관의 발언은 '카타르 경제 포럼(Qatar Economic Forum)'에서 나온 것이며, 일부 투자자는 OPEC+가 6월 4일로 예정된 회의에서 추가 감산을 고려하는 것으로 해석함.
- 미국 원유재고가 시장 예상과 달리 큰 폭으로 감소함에 따라 여름철 드라이빙 시즌을 앞두고 석유수요 증가에 대한 기대가 커짐(Reuters, 5.24).
  - 미국 원유재고(5월 19일 기준)는 정제투입량 증가 및 수입 감소로 전주 대비 1,246만 배럴 감소했으며, 로이터가 사전 조사한 전문가 예상치 80만 배럴 증가와는 큰 차이를 보임.
- 이라크 쿠르드 원유에 대한 Ceyhan 항구로의 수출 중단 조치가 거의 2개월 동안 이어지는 가운데 수출 재개 조짐이 보이지 않음에 따라 쿠르드 지역의 원유생산이 계속 감소함(Reuters, 5.22).
  - ※ 이라크 정부가 쿠르드 자치정부(KRG)의 석유수출과 관련한 튀르키예와의 국제 소송에서 승소함에 따라 쿠르드 지역에서 생산되는 원유 45만b/d의 수출이 3월 25일부터 중단된 상태임.
- 러시아 부총리 Alexander Novak은 25일(목) 최근 들어 유가가 하락했음에도 6월 4일로 예정된 OPEC+ 회의에서 감산을 위한 새로운 조치는 없을 것으로 예상한다고 말함(Reuters, 5.25; EI, 5.25).

- 미국 바이든 대통령과 Kevin McCarthy 하원의장이 22일(월) 연방 부채한도(31조 4천억 달러) 상향을 위한 협상을 재개했으나 합의안 마련에 실패함(NYT, 5.23).
  - 신용평가사 Moody's는 부채한도 상향에 실패하면 현재 최고 수준인 미국의 신용등급을 조정할 수 있다고 밝힘(Reuters, 5.24).
- 유로화 대비 미국 달러 환율은 5월 26일 기준 \$1.0724/€로 전주(5월 19일)의 \$1.0802/€에 비해 0.72% 하락(가치 상승)함.
- 미국의 주간 원유생산은 전주보다 증가하고 원유시추기 수는 감소함.
  - 미국 에너지정보청(EIA)은 미국의 주간 원유생산(5월 19일 기준)이 전주보다 10만b/d 증가한 1,230만b/d를 기록했다고 발표함.
  - 베이커 휴즈(Baker Hughes)에 따르면, 미국의 원유시추기 수는 5월 26일 기준으로 전주보다 5기 감소한 570기를 기록함.
- 지난주(5월 12일) 미국 석유재고는 원유, 휘발유, 중간유분 모두 전주보다 감소함.
  - 상업용 총 원유재고는 전주 대비 12.5백만 배럴 감소한 455.2백만 배럴을 기록했고, WTI 선물 인도지점인 쿠싱 지역 원유재고는 전주보다 1.7백만 배럴 증가한 37.2백만 배럴을 기록함.
  - 미국 휘발유재고는 전주 대비 2.1백만 배럴 감소한 216.3백만 배럴을 기록했고, 중간유분재고는 전주보다 0.6백만 배럴 감소한 105.7백만 배럴을 기록함.

## 2. 선물 유가



### Nymex-WTI 선물가격 및 비상업순매수 추이



자료: Reuters, CFTC, Nymex

- ① 5월 23일 기준 NYMEX-WTI 선물 유가는 전주(5월 16일) 대비 \$2.05/배럴(2.89%) 상승한 \$72.91/배럴을 기록함.
  - 5월 23일 기준으로 NYMEX-WTI 선물가격 원월물('24.3월)과 최근월물('23.7월)과의 스프레드는 \$(-)2.74/배럴로 백워드이션(backwardation)이 확대됨.
    - ICE-Brent 선물가격의 원월물('24.3월)과 최근월물('23.7월) 간 스프레드는 \$(-)2.51/배럴임.
- ① 미국 상품선물거래위원회(CFTC)가 발표한 5월 23일 기준 NYMEX의 투기성 자금에 의한 원유(WTI) 선물거래 순매수는 전주보다 1.7백만 배럴 증가한 193.1백만 배럴을 기록함.
  - 헤지펀드 등 투기성 자금의 매수 포지션은 10.4백만 배럴 감소했고 매도 포지션은 12.0백만 배럴 감소함.

## 미국 석유수급 통계

### 1) 석유재고(전략비축유 제외)

(단위: 백만 배럴)

구분 \ 일자	4/28	5/5	5/12	5/19	전주대비	
					물량	변동률
원 유	459.6	462.6	467.6	455.2	-12.5	-2.7%
휘발유	222.9	219.7	218.3	216.3	-2.1	-0.94%
중간유분(난방유 등)	110.3	106.2	106.2	105.7	-0.6	-0.5%
중 유	32.3	33.1	32.5	32.8	+0.3	+1.0%

자료: EIA/DOE

### 2) 원유정제투입량

(단위: 백만 b/d)

구분 \ 일자	4/28	5/5	5/12	5/19	전주대비	
					물량	변동률
원유처리량	15.74	15.75	15.99	16.07	+0.08	+0.5%
가동률(%)	90.7	91.0	92.0	91.7	-0.3	-0.3%

자료: EIA/DOE

### 3) 석유제품 소비

(단위: 백만 b/d)

구분 \ 일자	4/28	5/5	5/12	5/19	전주대비	
					물량	변동률
휘발유	8.62	9.30	8.91	9.44	+0.53	+5.9%
중간유분(난방유 등)	3.87	4.04	3.74	4.20	+0.46	+12.4%
중 유	0.23	0.23	0.38	0.11	-0.27	-71.2%
총석유제품	19.81	20.16	19.56	20.70	+1.14	+5.8%

자료: EIA/DOE

### 4) 수입 및 생산

(단위: 백만 b/d)

구분	수 입					생 산				
	5/5	5/12	5/19	전주대비		5/5	5/12	5/19	전주대비	
				물량	변동률				물량	변동률
원유	5.55	6.86	5.85	-1.01	-14.7%	12.30	12.20	12.30	+0.10	+0.8%
휘발유	0.16	0.14	0.12	-0.02	-16.7%	9.82	9.48	10.32	+0.83	+8.8%
중간유분	0.11	0.13	0.16	+0.03	+21.9%	4.61	4.86	4.88	+0.02	+0.4%
중유	0.11	0.12	0.10	-0.02	-13.8%	0.29	0.35	0.21	-0.13	-38.0%

자료: EIA/DOE