

# 주간 국제유가 및 시장 동향

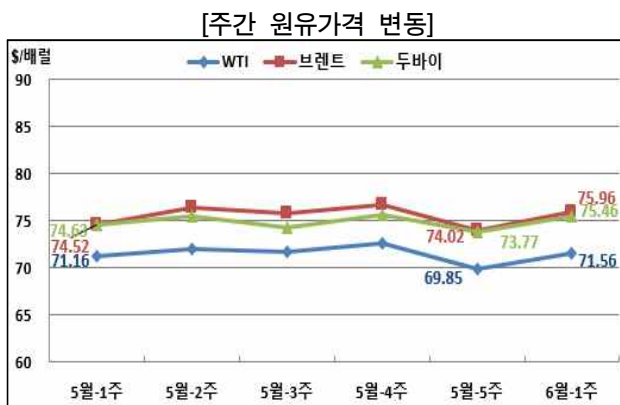
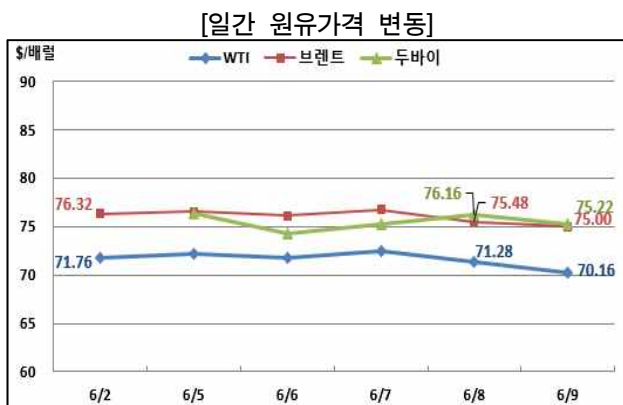
Weekly Oil Market Report

http://www.keei.re.kr 2023. 6. 2 ~ 2023. 6. 9

## 1. 현물 유가



### 현물 원유가격 추이



자료: Reuters, 한국석유공사

6월 첫째 주 국제 유가는 사우디의 추가 감산 발표 등으로 상승했고, 미국 원유생산 전망치 상향과 중국의 수출 부진 등은 상승폭을 제한함.

- OPEC+는 4일(일) 회의에서 현행 감산합의를 1년 연장했으며, 사우디는 유가 부양을 위해 오는 7월부터 최소 1개월 이상 100만b/d를 자발적으로 추가 감산한다고 발표함(CNN, 6.4; EI, 6.5).
  - OPEC+는 사우디와 러시아 등 일부 국가가 지난 4월 결정한 166만b/d 자발적 추가 감산을 2024년 말까지 연장하고, 여타 국가의 감산도 2024년 말까지 연장하기로 합의함.
    - ※ OPEC+는 2022년 10월의 200만b/d 감산 결정에 이어 2023년 4월에는 9개 국가가 올 연말까지 166만b/d(3월 발표한 러시아 50만b/d 포함)를 자발적으로 추가 감산한다고 발표한 바 있음.
  - OPEC+는 현 생산량이 생산쿼터에 현저히 미달하는 나이지리아와 앙골라 등의 생산쿼터를 조정해 2024년부터 감산참여국 20개국의 생산쿼터를 4,046.3만b/d(2023년 4,185.6만b/d)로 축소함.
    - ※ UAE 쿼터는 20만b/d 증가하지만, 나이지리아와 앙골라 쿼터가 각각 36.2만b/d와 17.5만b/d 감소하고 러시아 쿼터도 65만b/d 감소하는 등 2024년 OPEC+ 쿼터는 약 140만b/d 감소함.
- 미국 에너지정보청(EIA)은 6일(화) 발간한 월간 보고서에서 올해 미국의 원유생산 전망을 전월 전망치보다 8만b/d 많은 1,261만b/d로 발표함(Reuters, 6.6).
- 중국의 5월 수출이 전년 동월 대비 7.5% 감소해 지난 1월 이후 가장 큰 폭으로 감소했고, 로이터가 조사한 전문가 예상치인 0.4% 감소와도 큰 차이를 보임(Reuters, 6.7).
- 중국 국가통계국이 9일(금) 발표한 5월 생산자물가지수(PPI)는 전년 대비 4.6% 하락해 2016년 2월 이후 가장 빠르게 하락함에 따라 중국의 제조업 수요 약화에 대한 우려가 제기됨(Reuters, 6.8).

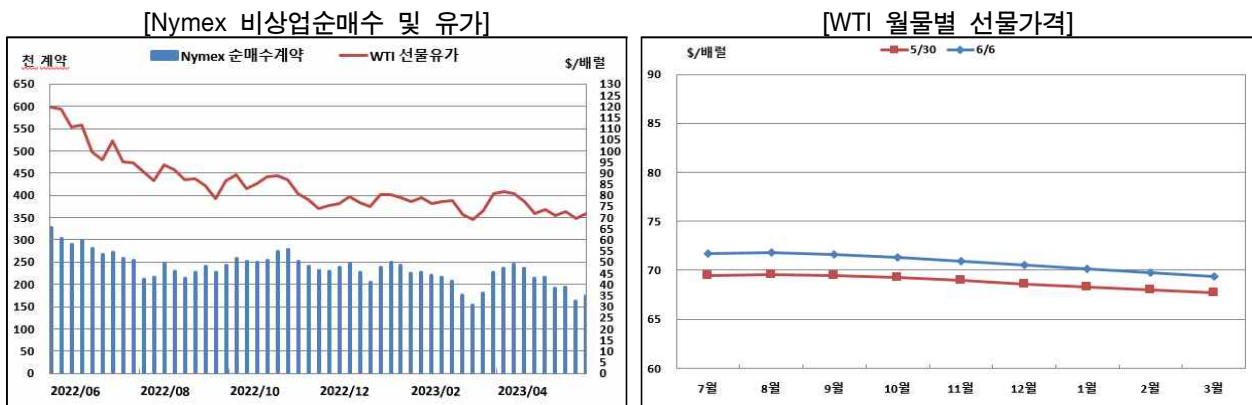


- 미국과 이란이 핵 합의 잠정안에 근접했다는 인터넷 매체 Middle East Eye의 보도로 이란 석유수출 제재 완화에 대한 기대가 형성되면서 8일(목) 유가가 일시적으로 크게 하락함(Reuters, 6.8).
  - 미국 백악관 국가안보회의(NSC) 대변인과 이란의 UN 대표부 모두 이 보도를 부인함에 따라 유가는 반등함.
- 유로화 대비 미국 달러 환율은 6월 9일 기준 \$1.0734/€로 전주(6월 2일)의 \$1.0706/€에 비해 0.26% 상승(가치 하락)함.
- 미국의 주간 원유생산 및 원유시추기 수는 전주보다 증가함.
  - 미국 에너지정보청(EIA)은 미국의 주간 원유생산(6월 26일 기준)이 전주보다 20만b/d 증가한 1,240만b/d를 기록했다고 발표함.
  - 베이커 휴즈(Baker Hughes)에 따르면, 미국의 원유시추기 수는 6월 9일 기준으로 전주보다 1기 증가한 556기를 기록함.
- 지난주(6월 2일) 미국 석유재고는 원유는 전주보다 감소하고 휘발유 및 중간유분은 증가함.
  - 상업용 총 원유재고는 전주 대비 0.5백만 배럴 감소한 459.2백만 배럴을 기록했고, WTI 선물 인도지점인 쿠싱 지역 원유재고는 전주보다 1.7백만 배럴 증가한 40.6백만 배럴을 기록함.
  - 미국 휘발유재고는 전주 대비 2.7백만 배럴 증가한 218.8백만 배럴을 기록했고, 중간유분재고는 전주보다 5.1백만 배럴 증가한 111.7백만 배럴을 기록함.

## 2. 선물 유가



### Nymex-WTI 선물가격 및 비상업순매수 추이



자료: Reuters, CFTC, Nymex

- Ⓢ 6월 6일 기준 NYMEX-WTI 선물 유가는 전주(5월 30일) 대비 \$2.28/배럴(3.28%) 상승한 \$71.74/배럴을 기록함.
  - 6월 6일 기준으로 NYMEX-WTI 선물가격 원월물('24.3월)과 최근월물('23.7월)과의 스프레드는 \$(-)2.34/배럴로 백워드이션(backwardation)이 확대됨.
    - ICE-Brent 선물가격의 원월물('24.4월)과 최근월물('23.8월) 간 스프레드는 \$(-)2.84/배럴임.
- Ⓢ 미국 상품선물거래위원회(CFTC)가 발표한 6월 6일 기준 NYMEX의 투기성 자금에 의한 원유(WTI) 선물거래 순매수는 전주보다 9.9백만 배럴 증가한 172.4백만 배럴을 기록함.
  - 헤지펀드 등 투기성 자금의 매수 포지션은 17.2백만 배럴 증가했고 매도 포지션은 7.4백만 배럴 증가함.

## 미국 석유수급 통계

### 1) 석유재고(전략비축유 제외)

(단위: 백만 배럴)

구분 \ 일자	5/12	5/19	5/26	6/2	전주대비	
					물량	변동률
원 유	467.6	455.2	459.7	459.2	-0.5	-0.1%
휘발유	218.3	216.3	216.1	218.8	+2.7	+1.27%
중간유분(난방유 등)	106.2	105.7	106.7	111.7	+5.1	+4.8%
중 유	32.5	32.8	33.1	32.7	-0.4	-1.1%

자료: EIA/DOE

### 2) 원유정제투입량

(단위: 백만 b/d)

구분 \ 일자	5/12	5/19	5/26	6/2	전주대비	
					물량	변동률
원유처리량	15.99	16.07	16.17	16.65	+0.48	+3.0%
가동률(%)	92.0	91.7	93.1	95.8	+2.7	+2.9%

자료: EIA/DOE

### 3) 석유제품 소비

(단위: 백만 b/d)

구분 \ 일자	5/12	5/19	5/26	6/2	전주대비	
					물량	변동률
휘발유	8.91	9.44	9.10	9.22	+0.12	+1.3%
중간유분(난방유 등)	3.74	4.20	3.65	3.81	+0.17	+4.6%
중 유	0.38	0.11	0.07	0.14	+0.07	+103.0%
총석유제품	19.56	20.70	19.44	19.22	-0.22	-1.1%

자료: EIA/DOE

### 4) 수입 및 생산

(단위: 백만 b/d)

구분	수 입					생 산				
	5/19	5/26	6/2	전주대비		5/19	5/26	6/2	전주대비	
				물량	변동률				물량	변동률
원유	5.85	7.22	6.40	-0.82	-11.3%	12.30	12.20	12.40	+0.20	+1.6%
휘발유	0.12	0.18	0.20	+0.02	+11.8%	10.32	9.97	10.07	+0.09	+0.9%
중간유분	0.16	0.20	0.17	-0.03	-13.6%	4.88	5.04	5.24	+0.20	+4.0%
중유	0.10	0.03	0.02	-0.01	-26.7%	0.21	0.24	0.26	+0.02	+6.6%

자료: EIA/DOE