

주간 국제유가 및 시장 동향

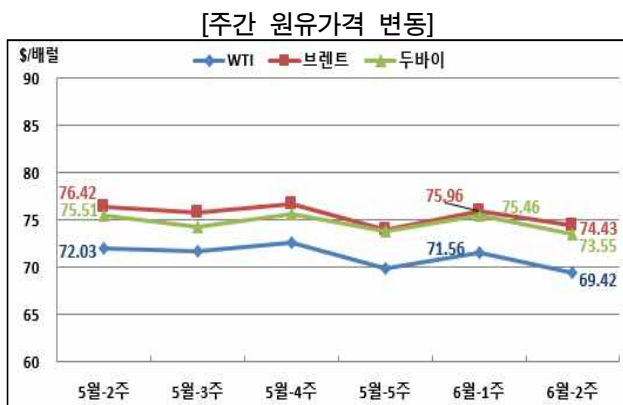
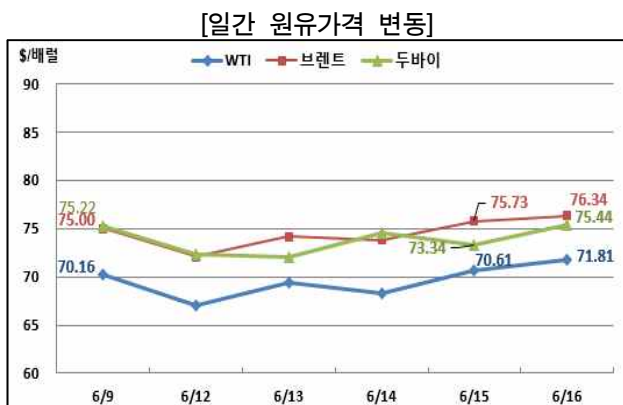
http://www.keei.re.kr 2023. 6. 9 ~ 2023. 6. 16

Weekly Oil Market Report

1. 현물 유가



현물 원유가격 추이



자료: Reuters, 한국석유공사

6월 둘째 주 국제 유가는 이란 제재 완화 기대감, 원유 재고 증가 등으로 하락했고, 미국 세일업계의 소극적 증산, 하반기 타이트한 수급 전망 등은 하락폭을 제한함.

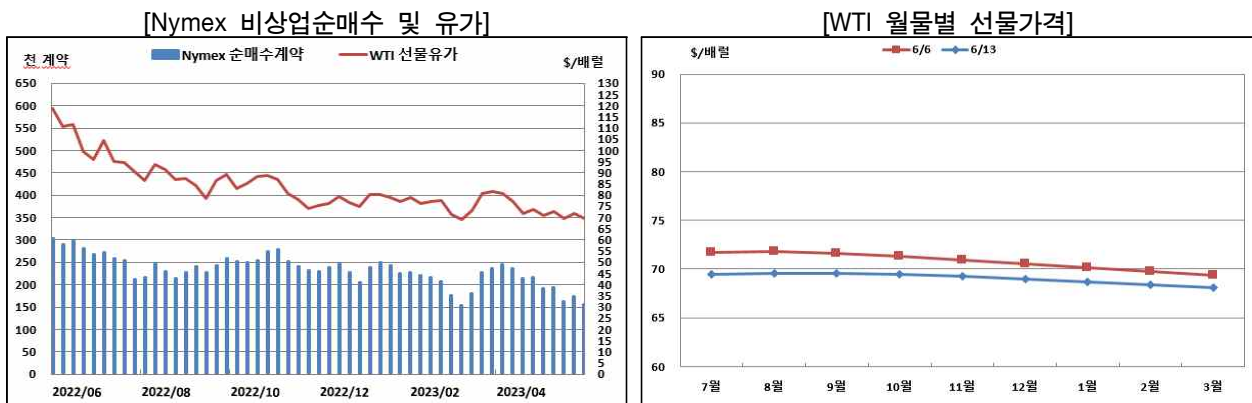
- 미국과 이란의 고위 관리들이 오만의 중재로 지난해 12월 이후 여러 차례 회담을 가진 것으로 전해지며 미국의 대이란 제재완화에 대한 기대감이 커짐(WSJ, 6.14).
 - WSJ에 따르면 양국과 관계가 원만한 오만이 이번 협상을 중재하고 있으며, 협상의 큰 틀은 이란 핵무기 개발의 중단 및 미국인 석방 대가로 경제 제재를 완화해 주는 것이라고 보도함.
 - 지난해 EU의 중재로 이루어진 미국-이란 핵합의 복원안은 양국의 입장차이로 무산되었으나, 이번 회담은 상당 부분 성과를 내면서 합의 가능성이 높다는 분석이 제기됨(NYT, 6.14).
- 미국 상업용 원유재고가 전주 대비 790만 배럴 증가하며 시장의 예상치(50만 배럴↑)를 크게 상회했고 이로 인해 미국 경기 침체에 대한 우려가 심화됨(Reuters, 6.15).
- 미국 텍사스 퍼미안 분지 최대 석유회사 Pioneer Natural Resources 부사장은 미국 석유업계의 증산이 높은 비용(인건비 및 원재료비)으로 제약받고 있다고 언급함(Reuters, 6.9).
 - 미국 석유기업은 주주 배당을 확대에 초점을 맞추고 있기 때문에, OPEC 감산에도 불구하고 원만한 생산 성장률과 낮은 채투자율이 지속될 것이라고 전망함.
- OPEC은 13일(화) 월간 석유시장 보고서를 통해 올해 석유 수요 증가분은 하반기에 집중되어 있으며 4분기 수요는 평균대비(99.57백만b/d) 3.68백만b/d 높을 것으로 전망함(Reuters, 6.14).
- 네덜란드 내 유럽 최대 가스 공급원인 Groningen 가스전 폐쇄 계획이 보도되자 유럽 천연가스 가격(TTF)이 공급 불안 우려로 10일 만에 2배 가까이 폭등함(FT, 6.16).

- 중국 중앙은행인 인민은행이 15일(목) 1년 만기 중기유동성지원창구(MLF) 금리를 기존 2.75%에서 2.65%로 10개월 만에 10bp 인하한다고 밝혔(Reuters, 6.15).
 - 중국 인민은행이 MLF 금리를 인하함에 따라 오는 20일(화) 중국의 사실상 기준금리 역할을 하는 1년 만기 대출우대금리(LPR)도 낮출 것으로 예상됨.
- 유로화 대비 미국 달러 환율은 6월 16일 기준 \$1.0933/€로 전주(6월 9일)의 \$1.0734/€에 비해 2.12% 상승(가치 하락)함.
- 미국의 주간 원유생산은 전주와 동일하고 원유시추기 수는 감소함.
 - 미국 에너지정보청(EIA)은 미국의 주간 원유생산(6월 9일 기준)이 전주와 동일한 1,240만b/d를 기록했다고 발표함.
 - 베이커 휴즈(Baker Hughes)에 따르면, 미국의 원유시추기 수는 6월 16일 기준으로 전주보다 4기 감소한 552기를 기록함.
- 지난주(6월 9일) 미국 석유재고는 원유, 휘발유 및 중간유분 모두 전주보다 증가함.
 - 상업용 총 원유재고는 전주 대비 7.9백만 배럴 증가한 467.1백만 배럴을 기록했고, WTI 선물 인도지점인 쿠싱 지역 원유재고는 전주보다 1.5백만 배럴 증가한 42.1백만 배럴을 기록함.
 - 미국 휘발유재고는 전주 대비 2.1백만 배럴 증가한 220.9백만 배럴을 기록했고, 중간유분재고는 전주보다 2.1백만 배럴 증가한 113.9백만 배럴을 기록함.

2. 선물 유가



Nymex-WTI 선물가격 및 비상업순매수 추이



자료: Reuters, CFTC, Nymex

- Ⓢ 6월 13일 기준 NYMEX-WTI 선물 유가는 전주(6월 6일) 대비 \$2.32/배럴(3.23%) 하락한 \$67.42/배럴을 기록함.
 - 6월 13일 기준으로 NYMEX-WTI 선물가격 원월물('24.3월)과 최근월물('23.7월)과의 스프레드는 \$(-)1.28/배럴로 백워드이션(backwardation)이 축소됨.
 - ICE-Brent 선물가격의 원월물('24.4월)과 최근월물('23.8월) 간 스프레드는 \$(-)1.91/배럴임.
- Ⓢ 미국 상품선물거래위원회(CFTC)가 발표한 6월 13일 기준 NYMEX의 투기성 자금에 의한 원유(WTI) 선물거래 순매수는 전주보다 17.4백만 배럴 감소한 155.1백만 배럴을 기록함.
 - 헤지펀드 등 투기성 자금의 매수 포지션은 14.2백만 배럴 증가했고 매도 포지션은 31.6백만 배럴 증가함.

미국 석유수급 통계

1) 석유재고(전략비축유 제외)

(단위: 백만 배럴)

구분 \ 일자	5/19	5/26	6/2	6/9	전주대비	
					물량	변동률
원 유	455.2	459.7	459.2	467.1	+7.9	+1.7%
휘발유	216.3	216.1	218.8	220.9	+2.1	+0.96%
중간유분(난방유 등)	105.7	106.7	111.7	113.9	+2.1	+1.9%
중 유	32.8	33.1	32.7	32.2	-0.5	-1.6%

자료: EIA/DOE

2) 원유정제투입량

(단위: 백만 b/d)

구분 \ 일자	5/19	5/26	6/2	6/9	전주대비	
					물량	변동률
원유처리량	16.07	16.17	16.65	16.59	-0.06	-0.4%
가동률(%)	91.7	93.1	95.8	93.7	-2.1	-2.2%

자료: EIA/DOE

3) 석유제품 소비

(단위: 백만 b/d)

구분 \ 일자	5/19	5/26	6/2	6/9	전주대비	
					물량	변동률
휘발유	9.44	9.10	9.22	9.19	-0.03	-0.3%
중간유분(난방유 등)	4.20	3.65	3.81	3.57	-0.24	-6.3%
중 유	0.11	0.07	0.14	0.14	0.00	+2.2%
총석유제품	20.70	19.44	19.22	20.41	+1.19	+6.2%

자료: EIA/DOE

4) 수입 및 생산

(단위: 백만 b/d)

구분	수 입					생 산				
	5/26	6/2	6/9	전주대비		5/26	6/2	6/9	전주대비	
				물량	변동률				물량	변동률
원유	7.22	6.40	6.38	-0.02	-0.3%	12.20	12.40	12.40	0.00	0.0%
휘발유	0.18	0.20	0.19	-0.01	-3.5%	9.97	10.07	10.17	+0.11	+1.1%
중간유분	0.20	0.17	0.14	-0.04	-20.9%	5.04	5.24	4.99	-0.26	-4.9%
중유	0.03	0.02	0.02	0.00	+9.1%	0.24	0.26	0.22	-0.04	-14.0%

자료: EIA/DOE