

주간 국제유가 및 시장 동향

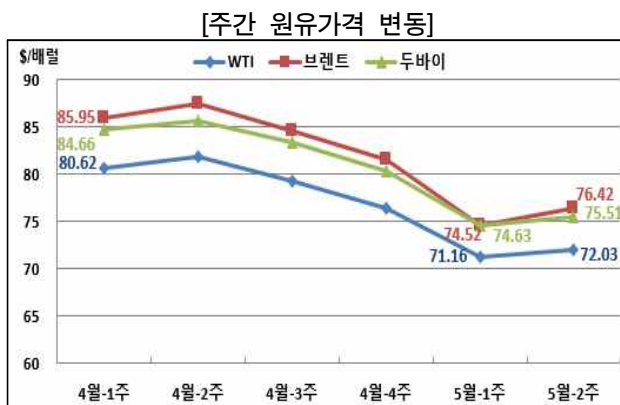
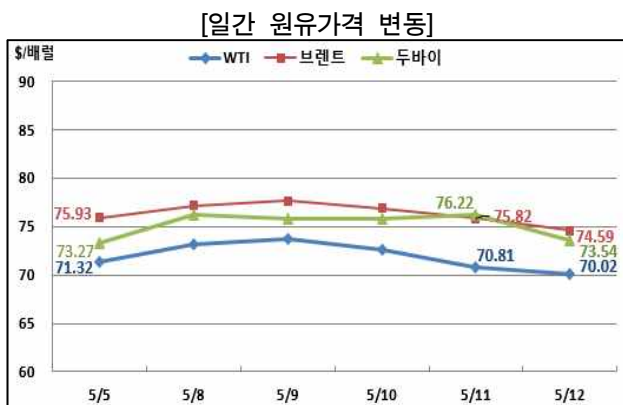
http://www.keei.re.kr 2023. 5. 5 ~ 2023. 5. 12

Weekly Oil Market Report

1. 현물 유가



현물 원유가격 추이



자료: Reuters, 한국석유공사

5월 둘째 주 국제 유가는 캐나다 석유생산 일부 중단, 미국의 전략비축유 충유 계획 등으로 상승했고, 중국 경제지표 부진과 글로벌 경기침체 우려 등은 상승폭을 제한함.

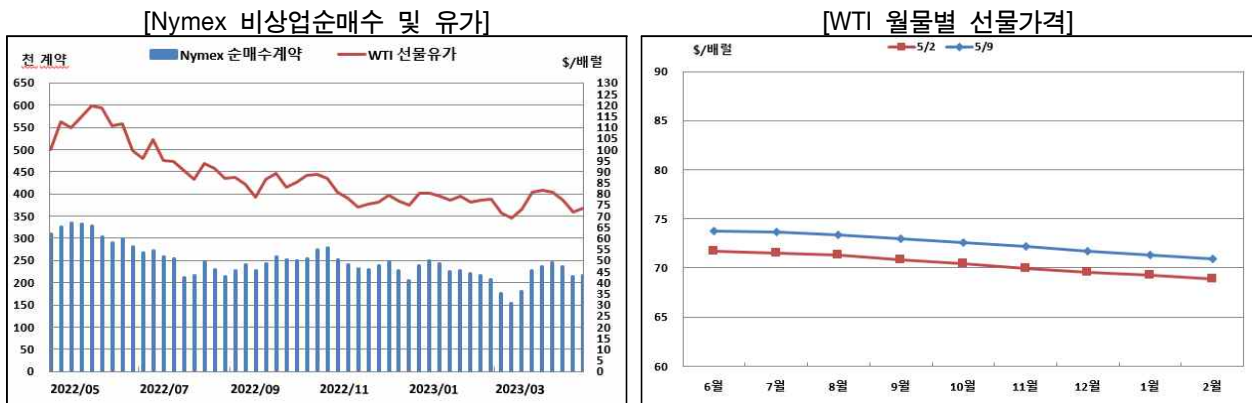
- 캐나다 앨버타 주에서 들불이 발생하여 6일(토) 비상사태가 선포되고 주민 3만여 명이 대피했으며, 캐나다 석유가스 생산의 3.7%에 해당하는 31.9만boe/d의 시설 가동이 중단됨(Reuters, 5.8, 5.9).
- 미국 에너지부(DOE) 장관은 11일(목) 하원 청문회에서 6월까지 의회의 승인을 받은 26백만 배럴의 전략비축유(SPR) 판매를 마친 후 SPR 재구매를 추진할 것이라고 말함(Reuters, 5.11).
- 주요 투자은행들은 유가가 바닥을 이루고 3~4분기에 상승세를 보일 것으로 전망함(CNBC, 5.8).
 - 투자은행 Citi의 분석가는 유가가 바닥이라는 여러 가지 신호가 있다면서, OPEC+의 추가 감산 영향과 석유수요의 성수기 진입으로 유가가 상승할 것이라고 말함.
 - Goldman Sachs는 최근의 수요 둔화 우려와 유가 하락을 과도한 것으로 평가하고, 브렌트유 기준 올해 12월 \$95/배럴, 내년 4월 \$100/배럴의 기존 유가 전망을 그대로 유지한다고 밝힘.
- 중국 관세청이 9일(화) 발표한 중국의 4월 수출이 전년 동월 대비 8.5% 증가해 전월(14.8%)보다 크게 둔화했고, 수입은 전년 동월 대비 7.9% 감소함(Bloomberg, 5.9).
- 미국의 소비자물가지수(CPI) 상승률이 5% 아래로 떨어졌으나, 연준(Fed)의 연내 금리 인하는 어려울 것이라는 예상과 그에 따른 경기침체 우려가 제기됨(Reuters, 5.10).
 - 미국 노동부가 10일(수) 발표한 4월 CPI는 전년 동월 대비 4.9% 상승(전월 대비 0.4% 상승)함.
 - Minneapolis 연준 총재는 은행권에 더 많은 부담을 줄 수 있겠지만 인플레이션이 지속된다면 고금리 기간의 연장이 필요하다고 말함(Reuters, 5.11).

- 미국 재무부 장관은 글로벌 경기침체를 가져올 수 있는 미국 정부의 디폴트(채무불이행)를 피해야 한다면서, 의회에 연방 부채한도(31조 4천억 달러)의 확대를 촉구함(Reuters, 5.11).
 - 미국 의회예산국(CBO)은 12일(금) 부채한도를 늘리지 않으면 6월 첫째 주 또는 둘째 주에 디폴트에 빠질 위험이 상당하다고 경고함(CNN, 5.12).
- 유로화 대비 달러 환율은 5월 12일 기준 \$1.0848/€로 전주(5월 5일)의 \$1.1017/€에 비해 1.53% 하락(가치 상승)함.
- 미국의 주간 원유생산은 전주와 동일하고 원유시추기 수는 감소함.
 - 미국 에너지정보청(EIA)은 미국의 주간 원유생산(5월 5일 기준)이 전주와 동일한 1,230만b/d를 기록했다고 발표함.
 - 베이커 휴즈(Baker Hughes)에 따르면, 미국의 원유시추기 수는 5월 5일 기준으로 전주보다 2기 감소한 586기를 기록함.
- 지난주(5월 5일) 미국 석유재고는 원유는 전주보다 증가하고 휘발유, 중간유분은 감소함.
 - 상업용 총 원유재고는 전주 대비 3백만 배럴 증가한 462.6백만 배럴을 기록했고, WTI 선물 인도지점인 쿠싱 지역 원유재고는 전주보다 0.4백만 배럴 증가한 34백만 배럴을 기록함.
 - 미국 휘발유재고는 전주 대비 3.2백만 배럴 감소한 219.7백만 배럴을 기록했고, 중간유분재고는 전주보다 4.2백만 배럴 감소한 106.2백만 배럴을 기록함.

2. 선물 유가



Nymex-WTI 선물가격 및 비상업순매수 추이



자료: Reuters, CFTC, Nymex

- ⌚ 5월 9일 기준 NYMEX-WTI 선물 유가는 전주(5월 2일) 대비 \$2.05/배럴(2.86%) 증가한 \$73.71/배럴을 기록함.
 - 5월 9일 기준으로 NYMEX-WTI 선물가격 원월물('24.2월)과 최근월물('23.6월)과의 스프레드는 \$(-)2.74/배럴로 백워드이션(backwardation)이 축소됨.
 - ICE-Brent 선물가격의 원월물('24.3월)과 최근월물('23.7월) 간 스프레드는 \$(-)2.53/배럴임.
- ⌚ 미국 상품선물거래위원회(CFTC)가 발표한 5월 2일 기준 NYMEX의 투기성 자금에 의한 원유(WTI) 선물거래 순매수는 전주보다 1.8만 배럴 증가한 216.6백만 배럴을 기록함.
 - 헤지펀드 등 투기성 자금의 매수 포지션은 14.4백만 배럴 증가했고 매도 포지션은 12.6백만 배럴 증가함.

미국 석유수급 통계

1) 석유재고(전략비축유 제외)

(단위: 백만 배럴)

구분 \ 일자	4/14	4/21	4/28	5/5	전주대비	
					물량	변동률
원 유	466.0	460.9	459.6	462.6	+3.0	+0.6%
휘발유	223.5	221.1	222.9	219.7	-3.2	-1.42%
중간유분(난방유 등)	112.1	111.5	110.3	106.2	-4.2	-3.8%
중 유	31.8	32.4	32.3	33.1	+0.8	+2.5%

자료: EIA/DOE

2) 원유정제투입량

(단위: 백만 b/d)

구분 \ 일자	4/14	4/21	4/28	5/5	전주대비	
					물량	변동률
원유처리량	15.84	15.83	15.74	15.75	+0.01	+0.1%
가동률(%)	91.0	91.3	90.7	91.0	+0.3	+0.3%

자료: EIA/DOE

3) 석유제품 소비

(단위: 백만 b/d)

구분 \ 일자	4/14	4/21	4/28	5/5	전주대비	
					물량	변동률
휘발유	8.52	9.51	8.62	9.30	+0.69	+7.9%
중간유분(난방유 등)	3.77	3.73	3.87	4.04	+0.16	+4.2%
중 유	0.17	0.18	0.23	0.23	0.00	-1.3%
총석유제품	19.32	20.21	19.81	20.16	+0.36	+1.8%

자료: EIA/DOE

4) 수입 및 생산

(단위: 백만 b/d)

구분	수 입					생 산				
	4/21	4/28	5/5	전주대비		4/21	4/28	5/5	전주대비	
				물량	변동률				물량	변동률
원유	6.38	6.40	5.55	-0.84	-13.2%	12.20	12.30	12.30	0.00	0.0%
휘발유	0.19	0.06	0.16	+0.09	+146.0%	10.02	9.38	9.82	+0.45	+4.7%
중간유분	0.09	0.14	0.11	-0.03	-22.9%	4.67	4.58	4.61	+0.03	+0.7%
중유	0.12	0.03	0.11	+0.08	+235.3%	0.32	0.31	0.29	-0.02	-5.8%

자료: EIA/DOE